



BB-PL
INTERREG V A
2014-2020

„Redukować bariery - wspólnie wykorzystywać silne strony /
Barrieren reduzieren – gemeinsame Stärken nutzen”



Unia Europejska
Europejski Fundusz
Rozwoju Regionalnego

Działania podjęte w ramach partnerstwa

„Opieka onkologiczna bez granic – Współpraca instytucji, ekspertów i administracji”

BB-PL Interreg V A 2014-2020, Oś priorytetowa IV

Partnerstwo



Ost-Brandenburgisches Tumorzentrum Bad Saarow
e.V. (OBTZ)



Szpital Uniwersytecki im. Karola Marcinkowskiego
w Zielonej Górze Sp. z o.o.

Projekt I

„Utworzenie Klinicznego Rejestru Raka w województwie lubuskim oraz wprowadzenie systemu transgranicznego benchmarkingu w opiece onkologicznej”

Realizacja: 01.01.2011 - 30.06.2014

Wartość wydatków kwalifikowalnych ogółem 1.524.765,40 €,

Wartość środków EFRR dla całego projektu 1.296.050,50 €

Leadpartner Ost-Brandenburgische Tumorzentrum Bad Saarow e.V. 750.157,28 €, z tego 617.633,69 € EFRR

Szpital Wojewodzki SPZOZ in Zielona Gora (Szpital Wojewódzki Samodzielny Publiczny Zakład Opieki Zdrowotnej im. Karola Marcinkowskiego w Zielonej Górze) 774.608,12 €, z tego 658.416,90 € EFRR

Absorpcja funduszy: > 98% wykorzystania.



*Projekt w ramach Programu Operacyjnego Współpracy Transgranicznej
Polska (województwo Lubuskie) -Brandenburgia 2007-2013
WTBR 03.01.00-54-008/09*



Projekt I - Kliniczny Rejestr Raka

Rejestr kliniczny raka zawiera pełne informacje dotyczące:

- diagnostyki w kierunku choroby nowotworowej,
- rozpoznania histopatologicznego,
- stopnia zaawansowania choroby,
- stopnia sprawności chorego,
- sposobu leczenia,
- kontroli pacjenta po leczeniu choroby nowotworowej.

Projekt I - Kliniczny Rejestr Raka a Krajowy Rejestr Nowotworów

Adresat: MINISTERSTWO ZDROWIA, Wojewódzki Biuro Rejestru Nowotworów
Przeznaczony w terminach przewidzianych w programie badań statystycznych w statystyki publicznej

Numer w KRN

MZ/N-1a KARTA ZGŁOSZENIA NOWOTWORU ZŁOSIŁEGO

- Nazwa i adres jednostki – pięciznak z numerem REGON
- REGON (z: i resort, kodu identyf.)
- PESEL
- Data urodzenia
- Płeć mężczyzna kobieta

6. Określenie pobłaż abscyrzawow

7. Nazwisko

8. Imię

9. Miejsce urodzenia

10. Kod pocztowy

11. Ulica, nr domu, nr mieszkania

12. Kod TERYT

13. Wzrost w cm

14. Waga w kg

15. Ciężar

16. Ukazana osoba bez wykazania poddawane eliminacji posiadacz zawodu jedinia wybra

DATA ROZPOZNANIA

17. DATA ROZPOZNANIA

18. do ambulatorium

19. do szpitala

20. Data wypisu

21. DATA ZGONU

22. Miejsce zgonu

23. Przyczyna zgonu

24. kod przyczyny zgonu IC-D-10

25. Rozpoznanie kliniczne IC-D-10

26. Rozpoznanie histopatologiczne

27. Kod histopat.

28. Nowotwór powłóczny młogi przerzist

29. Możliwe przerzuty: klatki piersiowej wątroby kości innych

30. Data przebiegu

31. Strona ciała prawa lewa obie strony

32. Kod zaawansowania TNM (7 miejsca)

33. Inne klasyfikacje zaawansowania

34. Stopień zaawansowania T1a T1b T1c T2a T2b T2c T3a T3b T3c T4a T4b T4c N0 N1 N2 N3 M0 M1

35. Stadium zaawansowania I II III IV

36. Inne podtypy rozpoznania nieokreślony operacja wykryty nieokreślony badanie kliniczne nieokreślony nietypowy nieokreślony tylko akt zgonu inne bad. obraz. skrinyng tura

37. Leczenie skierowane radioterapia chemioterapia chirurgia hormonalna immunoterapia inne

38. Leczenie skierowane radioterapia chemioterapia hormonalna immunoterapia inne

39. Data raka pierwotnego

40. Rodzaj leczenia radiacyjne chirurgiczne farmakologiczne operacyjne skierowany na leczenie brak zgody na leczenie

41. Data wypełnienia

42. Nr PNZ lekarska

43. Podpis i pięciznak lekarska

44. Podpis i pięciznak lekarza

identyfikator osoby wprowadzającej

The screenshot shows a detailed digital form for cancer registration. It is divided into several sections:

- Demographic and Personal Data:** Includes fields for name, sex, date of birth, and address.
- Diagnosis and Staging:** Contains fields for clinical diagnosis (ICD-10), histopathological diagnosis, and TNM staging.
- Treatment and Prognosis:** Lists various treatment types such as radiation, chemotherapy, surgery, and hormonal therapy, along with their status.
- Administrative and Identification:** Includes fields for the reporting physician's signature and ID, and the patient's unique identifier.

The form is highly structured with many checkboxes, dropdown menus, and text input fields, designed for precise data collection in a clinical setting.

Projekt I - Kliniczny Rejestr Raka w liczbach

- ok. 4000 udokumentowanych przypadków nowotworów złośliwych w latach 2012 – 2014 po stronie polskiej
- ok. 8800 w latach 2011 - 2014 po stronie niemieckiej

Najczęstsze nowotwory to:

- Rak płuca 705 zgłoszeń po stronie polskiej,
- Rak piersi 710 zgłoszeń po stronie polskiej,
- Rak prostaty 474 zgłoszeń po stronie polskiej,

Projekt I - Kliniczny Rejestr Raka

Korzyści płynące z zastosowania klinicznego rejestru raka to:

- możliwość zgromadzenia dokładnych informacji o stopniu zaawansowania choroby, długości oczekiwania na diagnostykę i leczenie, rodzaju przeprowadzonej terapii i losach chorego po przebytej terapii,
- porównanie skuteczności leczenia i sposobu przeprowadzonej terapii w zależności od ośrodka.

Projekt I - Najważniejsze działania i rezultaty

- Aplikacja do rejestracji przypadków chorób nowotworowych (dwujęzyczna),
- 150 materiałów szkoleniowych (dwujęzycznych),
- Publikacja wyników projektu w formie książkowej
- Ponad 4000 udokumentowanych przypadków zachorowań i 8820 pacjentów niemieckich,
- Opracowanie oprogramowania do analizy rejestru raka,

Projekt I - Najważniejsze działania i rezultaty

- Pierwsza analiza w transgranicznej opiece onkologicznej,
- Wdrożenie siedmiu sesji informacyjnych w celu poprawy współpracy lekarzy i szpitali w regionach uczestniczących.

Projekt II

„Opracowanie i wprowadzenie transgranicznego trybu współpracy dla zapewnienia wysokiej wyleczalności chorób nowotworowych”

Realizacja: 01.07.2017 - 31.12.2019

Wartość wydatków kwalifikowalnych ogółem 1.378.953,50 €

Wartość środków EFRR dla całego projektu 1.172.110,48 €

Leadpartner Ost-Brandenburgische Tumorzentrum Bad Saarow e.V. 781.000,00 €, z czego 663.850,00 € EFRR

Szpital Wojewodzki SPZOZ in Zielona Gora (Szpital Wojewódzki Samodzielny Publiczny Zakład Opieki Zdrowotnej im. Karola Marcinkowskiego w Zielonej Górze) 597.953,50 €, z czego 508.260,48 € EFRR



**BB-PL
INTERREG V A
2014-2020**

„Redukować bariery - wspólnie wykorzystywać silne strony /
Barrieren reduzieren – gemeinsame Stärken nutzen”



Unia Europejska
Europejski Fundusz
Rozwoju Regionalnego

Projekt II - Zespoły ekspertów

- Utworzenie medycznych grup roboczych zbudowanych z ekspertów ds. raka piersi, płuc i prostaty
- Półroczna analiza i ocena danych dot. leczenia onkologicznego
- Coroczna prezentacja wyników na spotkaniu Rady Naukowej projektu
- Analiza jakości opieki na podstawie zarejestrowanych danych



Projekt II - Zespoły ekspertów



Projekt II - Podjęte działania

- Obszerny raport o sytuacji wyjściowej
- Szkolenia z zakresu dokumentacji medycznej
- Szkolenia z zakresu analizy statystycznej
- Aktualizacja, tłumaczenie oraz testy oprogramowania webGTDS
- Publikacje naukowe

Projekt II - Podjęte działania

- Zarejestrowano wszystkich istotnych danych medycznych ponad 10.000 pacjentów
- Półroczna analiza i ocena danych dot. leczenia przez 3 grupy ekspertów
- Przeprowadzenie wspólnych warsztatów dot. treści, organizacji i prowadzenia transgranicznego benchmarkingu
- Opracowanie raportu dot. realizacji działań projektowych w zakresie wspierania profilaktyki i onkologicznych badań profilaktycznych na terenie objętym projektem

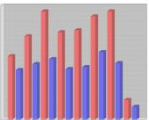
Projekt II - Paket oprogramowania statystycznego

Statistikportal - Klinisches Krebsregister

Auswertportal für Klinisches Krebsregister

Zur Erfassung des klinischen Krebsregister (KCR) werden Daten von verschiedenen Einrichtungen gesammelt und in das KCR übertragen. Die Daten werden dann in das KCR übertragen und in das KCR übertragen.

Zu den Auswertungen



Projekt-Website
Impressum

BB-PL INTERREG V A 2014-2020

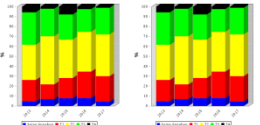
Barrieren reduzieren – gemeinsame Stärken nutzen
Redukować bariery – wspólnie wykorzystywać silne strony

Statistikportal - Klinisches Krebsregister

Ergebnisdarstellung

Daten des deutschen Projektportals | Daten des polnischen Projektportals

Neuerkrankungen nach I - C61 - Prostata



	2013	2014	2015	2016	2017
Neue Prostata	7	7	8	20	24
13	15	15	14	21	23
19	16	16	16	16	16
14	1	1	1	1	1
Gesamt	39	39	39	57	64

Drucken
Zurück

Projekt-Website
Impressum

BB-PL INTERREG V A 2014-2020

Barrieren reduzieren – gemeinsame Stärken nutzen
Redukować bariery – wspólnie wykorzystywać silne strony

Statistikportal - Klinisches Krebsregister

Benutzer

Vorname: Michael
Nachname: Schlags
eingeloggt als: STATISTICSACCESS
letter: Login: 16.04.2019 13:09:24

Logout

Einstellungen

Über

Verwaltung

Projekt-Website
Impressum

Auswertportal für Klinische Krebsregister

Hier können Sie die Auswahl für die Ergebnispräsentation treffen

Lokalisation wählen

C18 Dickdarm

Kreuztabelle zusammenstellen

Einheit wählen (Y) Rubrik wählen (X)

Diagnose-Jahr (Y) Diagnose-Jahr (X)

Diagramm wählen

Linien-Diagramm

Tabelle anzeigen

Ja Nein

Überlebensstatistiken

Enter

Startseite

BB-PL INTERREG V A 2014-2020

Barrieren reduzieren – gemeinsame Stärken nutzen
Redukować bariery – wspólnie wykorzystywać silne strony

EUROPEJSKI ŁĄCZYŃ
Krajowa Sieć Infrastruktury Regionalnej

PLWA EUROPEJSKI
Europejski Fundusz Regionalny

Projekt II - Akcje profilaktyczne

- Pikniki zdrowia
- Białe soboty
- Kongresy kobiet
- Sesje sejmiku



Projekt II - Spotkania

- Spotkania z interesariuszami
- Współpraca z PTO
- 3 konferencje: rak piersi, rak płuca, rak prostaty
- Konferencje prasowe dot. profilaktyki



Projekt III

„Opieka onkologiczna bez granic – Współpraca instytucji,
ekspertów i administracji ”

BB-PL Interreg V A 2014-2020, Oś priorytetowa IV



BB-PL
INTERREG V A
2014-2020

„Redukować bariery - wspólnie wykorzystywać silne strony /
Barrieren reduzieren – gemeinsame Stärken nutzen”



Unia Europejska
Europejski Fundusz
Rozwoju Regionalnego

Projekt III - Finansowanie

Realizacja: 01.01.2020 - 31.08.2022

Wartość wydatków kwalifikowalnych ogółem 760.618,00 €

Wartość środków EFRR dla całego projektu 646.525,30 €

Ost-Brandenburgische Tumorzentrum Bad Saarow e.V. 398.678,30 €, z czego 338.876,55 € EFRR

Szpital Wojewodzki SPZOZ in Zielona Gora (Szpital Wojewódzki Samodzielny Publiczny Zakład Opieki Zdrowotnej im. Karola Marcinkowskiego w Zielonej Górze) 361.939,70 €, z czego 307.648,75 € EFRR

Projekt III - Podjęte działania

- Transgraniczna współpraca i wymiana doświadczeń w zakresie opieki nad pacjentami onkologicznymi
- Transgraniczny monitoring systemów opieki onkologicznej obejmujący aparat administracyjny oraz medyczny
- Raport z analizy porównawczej
- Materiały konferencyjne z zakresu czterech najczęściej występujących lokalizacji nowotworów złośliwych
- Warsztaty zakresie metodyki leczenia onkologicznego oraz administracyjno-instytucjonalnej opieki onkologicznej

Projekt III – Podjęte działania

- 20 raportów wynikowych na potrzeby spotkań, warsztatów, konferencji, wykładów
- Publikacje na podstawie danych zebranych w rejestrze
- Rejestracja danych dot. leczenia pacjentów nowotworowych – 5000 pacjentów
- Utworzenie informatycznego narzędzia umożliwiającego gromadzenie danych z wywiadu
- Opracowanie oprogramowania do analizy danych nowotworowych

Projekt III – Podjęte działania

Dwujęzyczne strony internetowe partnerów

Centrum Rejestracji i Informacji – Call Center: tel. 68 32 96 200

Wybierz język
angielski
niemiecki

A A A

bip f

KORONAWIRUS

Plan szpitala

SZPITAL UNIWERSYTECKI
im. Karola Marcinkowskiego
w Zielonej Górze Sp. z o.o.

Szpital Pacjenci Oddziały Poradnie Izby Przyjęć SOR Diagnostyka Cenniki Ogłoszenia Kontakt

Wyjątkowe operacje

Centrum Zdrowia Matki i Dziecka

BB-PL INTERREG V A 2014-2020

Barrieren reduzieren-gemeinsame Stärken nutzen
Redukować bariery-wspólnie wykorzystywać silne strony

Europäische Union
Europäischer Fonds für regionale Entwicklung

Unia Europejska
Europejski Fundusz Rozwoju Regionalnego

Übersicht

Projektbeschreibung

**Opieka onkologiczna bez granic –
Współpraca instytucji, ekspertów i
administracji /**

**Onkologische Versorgung ohne
Grenzen – Zusammenarbeit von
Institutionen, Experten und
Verwaltungen**

Programm BB-PL Interreg V A 2014-2020,
Partnerschaftsvereinbarung mit Szpital Uniwersytecki im.
Karola Marcinkowskiego w Zielonej Górze Sp. z o.o.
Der Wert des Projekts: 760.618,00 Euro
- Kofinanzierungsniveau 85%
Umsetzungszeitraum 01.01.2020 – 31.08.2022

Das Hauptziel des Projektes ist es, die Defizite in der medizinischen Versorgung krebserkrankter Patienten durch eine enge Zusammenarbeit deutscher und polnischer Ärzte und der Verwaltungsbehörden zu minimieren bzw. auszugleichen und ein auf innovativen Instrumenten basierendes

Benutzername

Passwort

Angemeldet bleiben

Anmelden

Benutzername vergessen?
Passwort vergessen?

Projekt III – Podjęte działania

Program Wsparcia Psychologicznego

- Opracowanie programu wsparcia psychologicznego dla pacjentów onkologicznych
- Utworzenie portalu wsparcia psychologicznego
- 300 psychologicznych kart pacjentów onkologicznych

PSYCHOONKOLOGICZNA KARTA PACJENTA

Imię i nazwisko: _____ Wiek: _____ Nr Księgi: _____

FUNKCJONOWANIE EMOCJONALNE

- Afekt
- Nastroj
- Samopoczucie
- Sen
- Apetyt
- Somatyzacja

> Wyniki badań:

- GDS pkt
- STAI pkt

> Wywiad psychiatryczny TAK/NIE

> Wywiad psychologiczny TAK/NIE

FUNKCJONOWANIE POZNAWCZE

- Kontakt słowno-logiczny
- Orientacja autopsychiczna
- Orientacja alopsychiczna

> Wyniki badań

- MMSE pkt
- CDT pkt

SUBIEKTYWNA OCENA SYTUACJI MEDYCZNEJ

- Orientacja w sytuacji zdrowotnej
- Pierwsze leczenie wznowa
- Choroby współistniejące
- Hospitalizacje
- Doświadczenia z chorobą onkologiczną bliskich
- Nastawienie wobec leczenia
 - pozytywne
 - neutralne
 - napięciowe
 - negatywne

Data i podpis psychologa _____

ZASOBY

> Sposoby radzenia sobie

- Poszukiwanie informacji
- Bezpośrednie działanie
- Powstrzymanie się od działania
- Regulowanie emocji

> Interpretacja choroby

- Przeszkoda do pokonania
- Przeszkoda nie do pokonania
- Informacja
- Kara
- Ulga

> Gotowość do pozyskiwania informacji

> Sieć wsparcia

ZALECENIA

- Wsparcie psychologiczne TAK / NIE
- Konsultacja psychiatryczna TAK / NIE

IMiA
Instytut na
Dzień Dziecka „Redukował barierę – wspólnie wykorzystywał siłę strony
Barierek redukowano – pomagaliśmy Skłonił nas!”


Unia Europejska
Europejski Fundusz
Wspierania Regionalnego

IMiA
Instytut na
Dzień Dziecka „Redukował barierę – wspólnie wykorzystywał siłę strony
Barierek redukowano – pomagaliśmy Skłonił nas!”

Unia Europejska
Europejski Fundusz
Wspierania Regionalnego

Projekt III – Podjęte działania

Informatory onkologiczne



- Opracowanie informatorów onkologicznych (raka płuca, prostaty, jelita grubego, piersi oraz ogólnego) zawierających informacje na temat diagnostyki, leczenia oraz opieki poszpitalnej
- Informator ogólny posiada informacje z zakresu administracyjnego, numery telefonów, mapę szpitala oraz istotne informacje ogólne
- Informatory udostępniono online oraz wydrukowano w wersji papierowej oraz przekazano instytucjom współpracującym

Projekt III – Podjęte działania

Informatory onkologiczne



S+U
SZPITAL
UNIWERSYTECKI
im. Karola Marcinkowskiego
w Zielonej Górze Sp. z o.o.

BEZPŁATNY
EGZEMPLARZ

INFORMATOR
RAK JELITA GRUBEGO

Bezpłatny informator Szpitala
Uniwersyteckiego im. Karola Marcinkowskiego
w Zielonej Górze Sp. z o.o.

 **Jednostki terytorialne - wspólne subskrypcyjnie dla strony /**
Regionalne oddziały - gemeinsame Subskription

 **Unia Europejska**
Europejski Fundusz Społeczny



S+U
SZPITAL
UNIWERSYTECKI
im. Karola Marcinkowskiego
w Zielonej Górze Sp. z o.o.

BEZPŁATNY
EGZEMPLARZ

INFORMATOR
RAK PIERSI

Bezpłatny informator Szpitala
Uniwersyteckiego im. Karola Marcinkowskiego
w Zielonej Górze Sp. z o.o.

 **Jednostki terytorialne - wspólne subskrypcyjnie dla strony /**
Regionalne oddziały - gemeinsame Subskription

 **Unia Europejska**
Europejski Fundusz Społeczny



S+U
SZPITAL
UNIWERSYTECKI
im. Karola Marcinkowskiego
w Zielonej Górze Sp. z o.o.

BEZPŁATNY
EGZEMPLARZ

INFORMATOR
RAK PŁUCA

Bezpłatny informator Szpitala
Uniwersyteckiego im. Karola Marcinkowskiego
w Zielonej Górze Sp. z o.o.

 **Jednostki terytorialne - wspólne subskrypcyjnie dla strony /**
Regionalne oddziały - gemeinsame Subskription

 **Unia Europejska**
Europejski Fundusz Społeczny



S+U
SZPITAL
UNIWERSYTECKI
im. Karola Marcinkowskiego
w Zielonej Górze Sp. z o.o.

BEZPŁATNY
EGZEMPLARZ

INFORMATOR
RAK GRUCZOŁU KROKOWEGO

Bezpłatny informator Szpitala
Uniwersyteckiego im. Karola Marcinkowskiego
w Zielonej Górze Sp. z o.o.

 **Jednostki terytorialne - wspólne subskrypcyjnie dla strony /**
Regionalne oddziały - gemeinsame Subskription

 **Unia Europejska**
Europejski Fundusz Społeczny

Projekt III – Podjęte działania

Gromadzenie danych z wywiadu – czynniki ryzyka

The screenshot shows a medical software interface. On the left is a tree view of a hospital network with various servers and workstations listed under different departments like CMCHN, KMP, and SERWERY. The main window displays a form titled 'Dodatkowe elementy / wyniki badań' (Additional elements / test results). The form contains several sections with dropdown menus and input fields for recording data from a patient interview.

data	(<, >, wartość etc.)	jednostka	uwaga
liczba wyników	3.0.2013	0	BZT
liczba wyników pozytywnych	3.0.2013	0	WYCIE
zajęcie wyników przez komórkę raka (maksimum)	3.0.2013	000	MLG
Konferencja onkologiczna / Konsylium	3.0.2013	b/waba (pre + post)	
pełne opracowanie patologiczne	3.0.2013	J=tak	
Wywiad/Interview - Choroby dziedziczne / erblilche Krankheitslast	3.0.2013	N=Nie/Nein	
Wywiad/Interview - Choroby przewlekłe / Chronische Krankheiten	3.0.2013	J=TAK/JA	ZAPALENIE STAWÓW
Wywiad/Interview - Choroby w rodzinie/Krankheiten in der Familie	3.0.2013	X=NIEZNANE/UNBEKANT	NIE PODAJE
Wywiad/Interview - Dolegliwości bólowe (VAS-1 / Schmerzkrankheiten)	3.0.2013	J=tak/Ja	OKRESOWE
Wywiad/Interview - Operacje / Operationen	3.0.2013	N=NIE/NEIN	BRAK
Wywiad/Interview - Pobry w szpitalu / Krankenhausaufenthalte	3.0.2013	N=NIE/NEIN	BRAK
Wywiad/Interview - Przyjmowanie leki / Medikamente genommen	3.0.2013	J=TAK/JA	TAKO...
Wywiad/Interview - szczepienia / Impfungen und Eigenheiten	3.0.2013	J=TAK/JA	DIAGRAM SZCZEPIEŃ
Wywiad/Interview - Terapia hormonalna / Hormontherapie	3.0.2013	J=TAK/JA	
Wywiad/Interview - Uczulenia / Allergien	3.0.2013	N=NIE/NEIN	BRAK
Wywiad/Interview - Użytek (alkohol) / Stimulanzien (Alkohol)	3.0.2013	J=TAK/JA	OKAZJONALNIE
Wywiad/Interview - Użytek (Papierosy) / Stimulanzien (Zigaretten)	3.0.2013	J=TAK/JA	OKA DZIENNIE 10 LAT
Wywiad/Interview - Ocena stanu społecznego/Einschätzung des sozialen Zustands			

Podczas procesu planowania projektu eksperci medycy po obu stronach granicy ustalili konieczność zbierania wywiadu z czynników ryzyka m.in. na temat stosowania antykoncepcji, diety, wykonanych badań profilaktycznych, odbytych terapii hormonalnych, liczby porodów, ryzyka zakażenia wirusem HPV. Rozbudowano systemy zbierania danych w ramach klinicznego rejestru raka aby wskaźniki jakościowe policzone z czynników ryzyka również mogły zostać ocenione.

Projekt III – Podjęte działania

Portal ankietowy pacjentów onkologicznych

Portal Ankietowy Pacjentów Onkolo... 2 → Utwórz

Kontakt

Formularz

Adres e-mail Wiadomości Dodatkowe ustawienia

Formularz

Tu możesz edytować pola formularza. Po więcej szczegółów przejdź do [Edycja szablonu formularza](#)

tekst e-mail Adres URL telefon liczba data pola tekstowe menu rozwijane pola wyboru pola jednokrotnego wyboru wybrane zgodz tak nie wyśl

2.4. Czy została Panu/Pani założona karta ?

[radio use_label_element default:1 "tak" "nie"]

2.4.1. Kto zakładał Panu/Pani kartę ?

[radio kto use_label_element default:1 "Lekarz rodzinny" "Lekarz specjalista na oddziale" "Lekarz specjalista w poradni"]

3. Ocena

3.1. Jak ocenia Pan/Pani ogólną opiekę u Placówce?

[radio ocena use_label_element default:1 "1 - bardzo źle" "2 - źle" "3 - zadowalająco" "4 - dobrze" "5 - bardzo dobrze"]

3.2. Czy korzystał/a Pan/Pani z usług oferowanych przez Poradnię Onkologiczną tut. Szpitala?

[radio czy_poradnia use_label_element default:1 "Tak" "Nie"]

3.2.1. Jaki był czas oczekiwania na pierwszą wizytę w poradni?

[radio czas_poradnia use_label_element default:1 "Kilka dni" "1-2 tygodnie" "3-4 tygodnie" "więcej niż miesiąc"]

3.2.2. Ocena pracy rejestracji Poradni Onkologicznej tut. szpitala (1-najniższa, 5-najwyższa)

[radio ocena_rejestracja use_label_element default:1 "1" "2" "3" "4" "5"]

Zapisz

By wzmocnić współpracę instytucji zraszających pacjentów, którzy zetknęli się z chorobą nowotworową osobiście lub w rodzinie zaplanowano utworzenie portalu umożliwiającego podzielenie się informacją oraz oceną na temat osobistych doświadczeń w zakresie opieki po leczeniu. Wzmocnienie współpracy oraz zebrane dane pozwolą na dopracowanie aspektów opieki pacjentów onkologicznych. Zintegrowano narzędzie umożliwiające zapisywanie wyników do zmiennych pozwalających na łatwy eksport danych do aplikacji służących do ich obróbki. Dostępne są rozbudowane ankiety dla pacjentów, ich rodzin, instytucji oraz ankiety ewaluacyjne z projektu.

Projekt III – Podjęte działania

Materiały konferencyjne



Ocena bólu

- Integralną częścią opieki onkologicznej powinna być wstępna i bieżąca ocena bólu za pomocą zwalidowanych narzędzi oceny. Najczęściej wykorzystuje się skale analogowe



! tak: 0 oznacza brak bólu, od 1 do 3 – ból łagodny, od 4 do 6 – ból umiarkowany, natomiast od 7 zaczyna się ból silny, który przechodzi w bardzo silny aż do punktu 10, czyli bólu nie do wytrzymania.

W ramach projektu udostępniono materiał konferencyjny dot. leczenia nowotworów złośliwych czterech najczęstszych lokalizacji oraz interesujących zagadnień z zakresu psychoonkologii i leczenia bólu. Materiały zostały przygotowane również przy wykorzystaniu danych pacjentów onkologicznych zebranych w klinicznym rejestrze raka. Materiały są dostępne na stronach internetowych partnerów projektu. Zostały również przesłane do dużej grupy instytucji, specjalistów z zakresu leczenia onkologicznego oraz zainteresowanych.

Dziękuję za uwagę



BB-PL
INTERREG V A
2014-2020

„Redukować bariery - wspólnie wykorzystywać silne strony /
Barrieren reduzieren – gemeinsame Stärken nutzen”



Unia Europejska
Europejski Fundusz
Rozwoju Regionalnego